









Consultation générale



 Question par organisation

Classez les services publics suivants, selon leurs degrés d'importance pour vous ? Hiérarchisez du plus important (en haut) au moins important (en bas de la liste) en faisant glisser les propositions


-  Le centre culturel/ la médiathèque
319 points - 13%
-  La maison petite enfance/ le RAM
272 points - 11%
-  La déchetterie//enlèvement des déchets
473 points - 20%
-  La maison des services au public
327 points - 14%
-  Le pôle santé
606 points - 25%
-  Les transports collectifs
349 points - 14%
-  Aucun de ces services
69 points - 3%



Nombre de votants : 115
Biaisé : 0
Non concerné : 1

Consultation générale



 Question à choix unique


Quel est votre degré de satisfaction concernant le Pôle Santé ?

-  Très satisfait
8 votants - 8%
-  Satisfait
19 votants - 18%
-  Moyennement satisfait
20 votants - 19%
-  Peu satisfait
38 votants - 36%
-  non concerné
16 votants - 15%








Nombre de votants : 103
Biaisé : 2
Non concerné : 3

Consultation générale

 Question à choix unique

Quel est votre degré de satisfaction concernant les services proposés par la Médiathèque "LA FABRIQUE" ou le Centre Culturel ?

-  Très satisfait
23 votants - 23%
-  Satisfait
30 votants - 30%
-  Moyennement satisfait
4 votants - 4%
-  Peu satisfait
1 votant - 1%
-  Non concerné
41 votants - 41%




Nombre de votants : 99

Biaisé : 0






Non concerné : 0

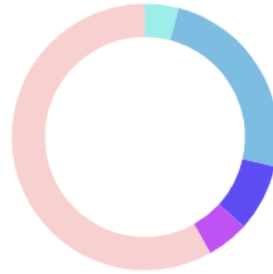
Consultation générale



 Question à choix unique

Quel est votre degré de satisfaction concernant les services proposés par la Maison des services au Public ?


-  Très satisfait
4 votants - 4%
-  Satisfait
24 votants - 24%
-  Moyennement satisfait
8 votants - 8%
-  Peu satisfait
5 votants - 5%
-  Non concerné
56 votants - 57%








Nombre de votants : 98
Biaisé : 1
Non concerné : 0

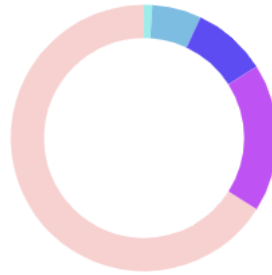
Consultation générale



 Question à choix unique


Quel est votre degré de satisfaction concernant les transports collectifs ?

-  Très satisfait
1 votant - 1%
-  Satisfait
6 votants - 6%
-  Moyennement satisfait
9 votants - 9%
-  Peu satisfait
17 votants - 18%
-  Non concerné
64 votants - 66%

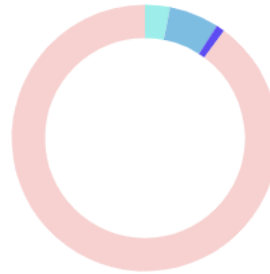
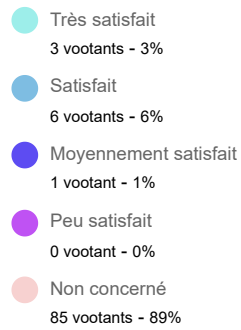


Nombre de votants : 97
Biaisé : 0
Non concerné : 0

Consultation générale



 Question à choix unique

Quel est votre degré de satisfaction concernant les services proposés par la Maison Petite enfance ou le RAM ?








Nombre de votants : 95
Biaisé : 0
Non concerné : 0

Consultation générale

 Question à choix unique

Quel est votre degré de satisfaction concernant la déchetterie ou l'enlèvement des déchets

-  Très satisfait
8 votants - 8%
-  Satisfait
41 votants - 43%
-  Moyennement satisfait
23 votants - 24%
-  Peu satisfait
23 votants - 24%
-  Non concerné
0 votant - 0%



Nombre de votants : 95

Biaisé : 0

Non concerné : 0

Informations pratiques

 Question ouverte

Une remarque à propos de ces services publics ?